

2018 2019 **2020** 2021 2022 2023


Chiffres clés 2020

L'assainissement

niortagglo
Agglomération du Niortais

L'assainissement

Une compétence de Niort Agglo



49 534
abonnés
au service public



23 stations
d'épuration
en service



8 millions
de m³ d'eaux usées




5,2 millions
de m³ facturés
(100 469 factures)



713
contrôles
d'assainissement
non collectif



1932
tonnes de matières
sèches, de boues
produites et traitées



68
agents

3 600 000 €

C'est l'investissement consacré **aux réseaux, stations, équipements (assainissement collectif)**

2 300 000 €

C'est l'investissement consacré **aux réseaux, bassins d'orage (eaux pluviales)**

■ REDEVANCE D'ASSAINISSEMENT COLLECTIF

- ABONNEMENT ANNUEL : **35,67 €**
- LE M³, 1^{ÈRE} TRANCHE (POUR LES VINGT PREMIERS MÈTRES CUBES) : **1,47 €**
- LE M³, 2^{ÈME} TRANCHE (AU DELÀ DE VINGT MÈTRES CUBES PAR AN) : **2,01 €**

Facture type 120 m³/an : 266,07€

■ REDEVANCE D'ASSAINISSEMENT NON COLLECTIF

- DIAGNOSTIC DES INSTALLATIONS EXISTANTES : **113,14 €**
- CONTRÔLE DE CONCEPTION, IMPLANTATION ET BONNE EXÉCUTION D'INSTALLATION NOUVELLES : **181,03€**
- CONTRÔLE DE BON FONCTIONNEMENT : **101,82 €**
- ETAT DES LIEUX (EN CAS DE VENTE) : **169,71 €**

1 200 mètres d'extensions de réseaux d'eaux usées

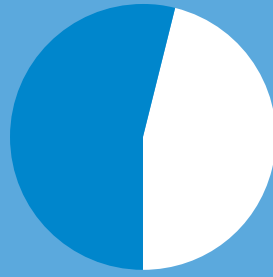
1 170 mètres d'extensions de réseaux d'eaux pluviales

2 210 mètres de renouvellement de réseaux d'eaux usées

174 branchements d'eaux usées

Faits marquants de l'exercice 2020

- COVID 19 : maintien des activités essentielles pendant le 1^{er} confinement et de l'ensemble des activités depuis mai 2020
- Absence de hausse des tarifs (3^e année consécutive)
- Traitement d'un volume d'eaux usées record (2^e année consécutive)



Indicateurs financiers

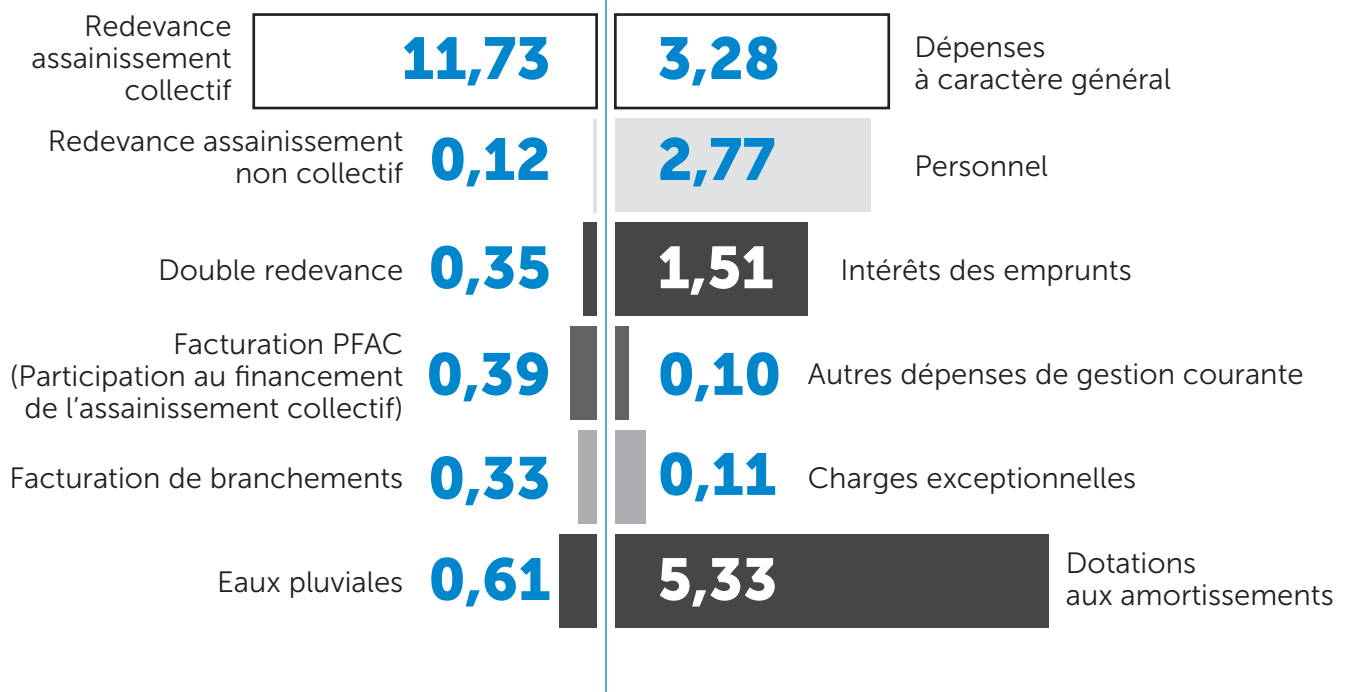
Budget de fonctionnement (en millions d'€)

RECETTES

15,9 M d'€

DÉPENSES

13,7 M d'€



À noter que les excédents de fonctionnement participent au financement des investissements.